

Stratégie d'investissement

A European UCITS V - Compliant fund
Classification AMF : Actions des pays de l'Union européenne

Convergence des nouveaux pays entrés dans l'Union européenne

EUROPE

Objectif de gestion


A un horizon d'investissement de moyen terme, proposer une performance supérieure à la moyenne des opcvn européens et de l'indice STOXX Europe Large 200 dividendes nets réinvestis.

Univers de référence

Actions des pays de l'Union européenne avec une prépondérance des pays d'Europe centrale entrés dans l'Union européenne depuis 2004 et ceux entrés postérieurement.

Caractéristiques

Portefeuille Actions pur et concentré. Décorrélation à CT et MT. Eligible au PEA



Code Bloomberg : METFROW FP

Caractéristiques du compartiment

L'équipe et le compartiment

Direction de la gestion	Isabel LEVY / Ingrid TRAWINSKI / Cédric HERENG
Equipe de gestion Europe	Gestion collégiale
Responsable depuis	08/2003
Date de lancement du compartiment (*)	31/03/2017
Changement de processus de gestion	Non
Horizon conseillé	5 ans

L'administration du compartiment

Actif Net (en millions)	22,5 EUR
Valeur Liquidative (VL)	186,89 EUR
Fréquence de calcul	Quotidienne
Cours de valorisation retenu	Cours de clôture
Code ISIN (W)	FR0013301330
Dépositaire	CACEIS Bank
Valorisateur	CACEIS Fund Administration
Type	Capitalisation
Frais de gestion max (W)	1,20 %
Frais courants (W)	1,20 %

Univers de référence

Classification Morningstar Pro	Actions Europe Emergente hors Russie
Indice de référence	Stoxx Europe Large 200
Changement de l'indice de référence	Non
Fréquence de rebalancement	Quotidienne
Dividendes nets réinvestis	Oui

(*) Le compartiment est issu de la fusion absorption du FCP METROPOLE FRONTIERE EUROPE créé le 08/08/2003. La catégorie d'action W a été créée le 13/12/2017.

La vie du compartiment : Commentaire de gestion



Equipe de gestion Europe : Ingrid TRAWINSKI, Jérémy GAUDICHON, Fredrik BERENHOLT, Isabel LEVY, Thibault MOUREU, Markus MAUS, Cédric HERENG.

Les marchés actions d'Europe de l'Est ont enregistré des performances très positives en janvier dans un contexte de rebond généralisé des bourses mondiales. En devise locale, les marchés boursiers tchèque, polonais, et hongrois ont affiché une hausse de respectivement 5,8%, 4,6% et 4,4%. Le marché roumain fait figure d'exception et poursuit sa chute du mois décembre (-13,9%) avec une baisse supplémentaire de 5,8% suite au projet du gouvernement, toujours en discussion, qui imposerait de lourdes taxes aux sociétés qui gèrent les infrastructures du pays. Les devises de la région se sont généralement appréciées face à l'euro au cours du mois à l'exception du leu roumain en baisse de 1,7%.

Du point de vue macroéconomique, on constate un ralentissement des indicateurs d'activité en Pologne et en République tchèque dans le sillage du recul subi par l'industrie automobile allemande avec des indicateurs avancés PMI manufacturier en zone de contraction.

Dans ce contexte, le compartiment METROPOLE Frontière Europe a sous-performé son indice de référence, le Stoxx Europe Large 200 dividendes réinvestis. Il a été principalement pénalisé par le recul des valeurs roumaines. Concernant les mouvements au sein du portefeuille, nous avons apporté nos

titres Orbis à l'OPA lancée par le groupe Accor.

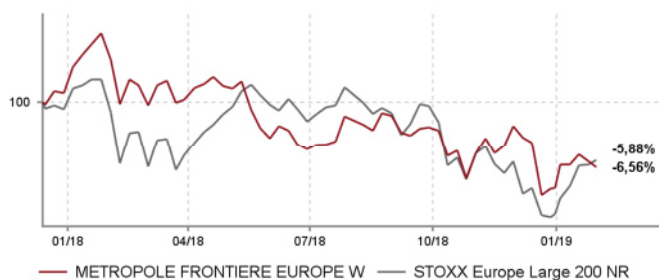
Souscriptions / rachats

Les demandes sont centralisées chaque jour jusqu'à 12 h auprès de la CACEIS Bank et exécutées sur la base de la prochaine valeur liquidative qui sera calculée en retenant les cours de bourse de clôture du jour même, soit à cours inconnu. Les règlements y afférents interviennent le surlendemain ouvré qui suit la date de la valeur liquidative retenue (J+2). **CACEIS Bank 1-3 place Valhubert 75013 PARIS / CACEIS Bank succursale de Luxembourg : Tél. 00 352 47 67 70 63 - Email : FDS-Investor-services@ceceis.com.** Nous vous remercions de demander à votre intermédiaire financier de spécifier à CACEIS Bank le code BIC/BIC1 attribué à votre société.

Le présent document a un caractère purement informatif et ne constitue ni 1) une invitation ou une incitation à investir dans les instruments financiers qui y sont décrits, ou une proposition de vente desdits instruments financiers, 2) ni un quelconque conseil en placement. Il convient de lire attentivement la dernière version du prospectus (disponible auprès de METROPOLE Gestion et sur notre site Internet : www.metropolegestion.com) avant de décider d'investir dans les instruments financiers décrits dans le présent document. Les futurs investisseurs doivent prendre les dispositions nécessaires pour déterminer le montant qu'ils peuvent investir, en fonction des considérations légales, fiscales et comptables qui s'appliquent à leur situation particulière. La diffusion du présent document ou du prospectus pouvant être limitée par la loi dans certains territoires ou certains pays, les investisseurs sont tenus de s'informer des restrictions en question et de les respecter dans tout territoire ou pays concerné. Les opinions exprimées dans le présent document sont susceptibles d'être modifiées sans avis préalable. Les investisseurs doivent s'assurer qu'ils disposent de la dernière version disponible du présent document. Les performances passées ne sont pas un indicateur fiable des résultats actuels ou à venir. Les données sur la performance ne prennent pas en compte les commissions facturées pour l'émission ou le rachat de parts ou d'actions. La valeur des investissements et le revenu qui en découle peuvent évoluer à la hausse comme à la baisse et il est possible que les investisseurs ne récupèrent pas le montant investi. METROPOLE Gestion est agréée par l'Autorité des marchés financiers (AMF). Pour toute information complémentaire, veuillez nous contacter à l'adresse suivante : metropoleg@metropolegestion.fr. Ce document a été publié par la société de gestion de portefeuille : METROPOLE Gestion SA 9, rue des Filles Saint-Thomas, 75002 Paris, France – Tél. +33 (0) 1 58 71 17 00 – Fax : +33 (0) 1 58 71 17 93 – www.metropolegestion.com. METROPOLE Gestion SA a obtenu l'agrément de l'Autorité des marchés financiers, 17 place de la Bourse, 75082 Paris Cedex 2, France, sous la surveillance de laquelle elle est placée.

Performances et risques

DEPUIS LE (13/12/2017)



Indicateurs de risque	1 an	3 ans
Volatilité	10,08 %	-
Volatilité indice de référence	13,07 %	-
Tracking error	9,46 %	-
Ratio d'information	-0,50	-
Ratio de Sharpe	-1,11	-
Alpha	-0,08	-
Bêta	0,53	-

Morningstar® : n/d

Indicateur synthétique de risque (SRI) ¹



Performances	Dep. Origine	Annualisée	YTD	1 mois	3 mois	6 mois	1 an
Portefeuille	-6,56%	-5,80%	2,30%	2,30%	-0,28%	-5,44%	-11,48%
STOXX Europe Large 200 NR	-5,88%	-5,20%	5,96%	5,96%	-0,39%	-7,15%	-6,71%
Ecart de performance	-0,67	-0,60	-3,66	-3,66	0,10	1,72	-4,78
Moyenne de la catégorie*	-7,12%	-6,33%	3,96%	3,96%	3,33%	-3,75%	-12,53%
Classement (quartile)*	2	2	3	3	3	3	2

Calendaires	2018	2017 (*)
Portefeuille	-9,43%	0,86%
STOXX Europe Large 200 NR	-10,53%	-0,72%
Ecart de performance	1,10	1,58
Moyenne de la catégorie*	-12,73%	2,59%
Classement (quartile)*	2	4

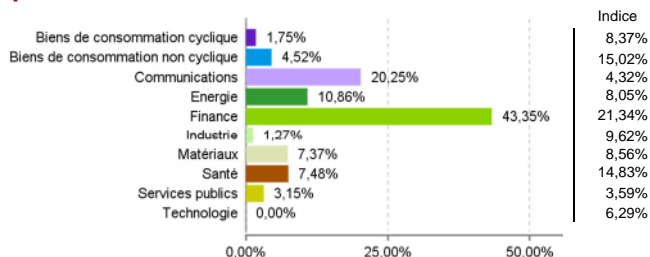
Le compartiment est issu de la fusion absorption du FCP METROPOLE FRONTIERE EUROPE créé le 08/08/2003. La part %4s créée le %5s est devenue la catégorie d'action %6s le 31/03/2017. "Catégorie "Actions Europe Emergente hors Russie" et quartile Morningstar.

Les performances et réalisations du passé ne constituent en rien une garantie pour des performances actuelles ou à venir.

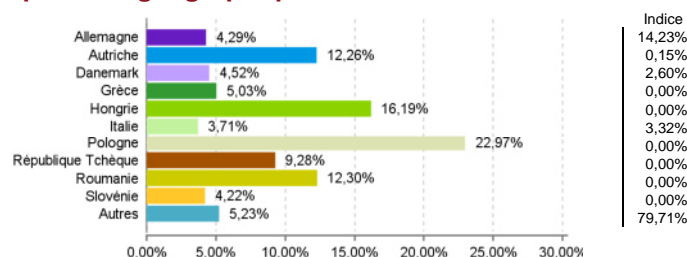
©2018 Morningstar, Inc. Tous droits réservés. Les informations contenues dans les présentes: (1) appartiennent à Morningstar et/ou ses fournisseurs d'informations; (2) ne peuvent être ni reproduites, ni redistribuées; (3) sont présentées sans garantie d'exactitude, d'exhaustivité ou d'actualité. Ni Morningstar ni ses fournisseurs d'informations ne pourront être tenus pour responsables de tout dommage ou perte résultant de l'utilisation de ces données.

Analyse du portefeuille

Répartition sectorielle



Répartition géographique



Principales lignes

47,6 %

MAGYAR TELEKOM	5,9 %
KOMERCNI BANKA	5,5 %
MOL HUNGARIAN OIL AND GAS PL	5,5 %
PZU	5,1 %
BANK PEKAO	5,0 %
HELLENIC TELECOMMUNICATIONS	4,4 %
BRD	4,1 %
PKO BANK	4,1 %
CARLSBERG	4,0 %
BANCA TRANSILVANIA	4,0 %

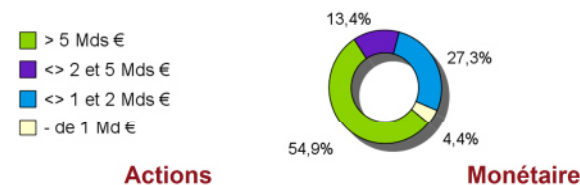
Nombre de lignes : 26

Entrées du mois : -

Sorties du mois : ORBIS

Capitalisation moyenne du portefeuille : 8 084 M€

Répartition par capitalisation



Actions

Monétaire

91,3 % (92,0 % m-1)

8,7 %

Empreinte carbone (t eq. CO2/an/M€ du CA)

Portefeuille	161,70
Indice	196,99

Source : METROPOLE Gestion

(1) Indicateur synthétique de risque PRIIPs (SRI) : Echelle de risque allant de 1 (risque le plus faible) à 7 (risque le plus élevé); le risque 1 ne signifie pas un investissement sans risque.