

Stratégie d'investissement

A European UCITS V - Compliant fund
Classification AMF : Actions des pays de l'Union européenne

Petites et moyennes valeurs européennes

EUROPE

Objectif de gestion


A un horizon d'investissement « Actions », battre l'indice STOXX Europe Small 200 dividendes nets réinvestis.

Univers de référence

Actions de l'Union européenne, de la Suisse et de la Norvège dont la capitalisation boursière est comprise entre 100 M d'euros et 4 000 M d'euros.

Caractéristiques

Portefeuille actions pur. Liquidité limitée sur chaque ligne. Eligible au PEA



Code Bloomberg : METEURP FP

Caractéristiques du compartiment

L'équipe et le compartiment

Direction de la gestion	Isabel LEVY / Ingrid TRAWINSKI
Equipe de gestion Europe	Gestion collégiale
Responsable depuis	11/2002
Date de lancement du compartiment (*)	31/03/2017
Changement de processus de gestion	Non
Horizon conseillé	5 ans

L'administration du compartiment

Actif Net (en millions)	193,5 EUR
Valeur Liquidative (VL)	290,81 EUR
Fréquence de calcul	Quotidienne
Cours de valorisation retenu	Cours de clôture
Code ISIN (P)	FR0011030626
Dépositaire	CACEIS Bank
Valorisateur	CACEIS Fund Administration
Type	Capitalisation
Frais de gestion max (P)	2,00 %
Frais courants (P)	2,06 %

Univers de référence

Classification Morningstar Pro	Actions Europe Moyennes Cap.
Indice de référence	Stoxx Europe Small 200
Changement de l'indice de référence	Non
Fréquence de rebalancement	Quotidienne
Dividendes nets réinvestis	Oui

(*) Le compartiment est issu de la fusion absorption du FCP METROPOLE AVENIR EUROPE créé le 29/11/2002. La part P créée le 01/04/2011 est devenue la catégorie d'action P le 31/03/2017.

La vie du compartiment : Commentaire de gestion



Equipe de gestion Europe : Ingrid TRAWINSKI, Jérémy GAUDICHON, Fredrik BERENHOLT, Isabel LEVY, Thibault MOUREU, Markus MAUS, Cédric HERENG.

La mise en place de droits de douane par l'administration américaine a pesé sur les marchés en mars, faisant craindre une guerre commerciale qui pourrait freiner la croissance économique mondiale. Les marchés actions européens sont en baisse en mars, les actions des sociétés de petites capitalisations enregistrant toutefois un recul plus modéré que celles de grandes capitalisations. En termes sectoriels, les services publics et la santé se distinguent positivement tandis que la communication, les industriels et les biens de consommation non cycliques enregistrent les plus fortes baisses. Sur le mois, METROPOLE Avenir Europe sous-performe l'indice Stoxx Europe Small 200 dividendes réinvestis notamment du fait de sa surpondération aux valeurs industrielles et sa sous-pondération aux secteurs de la santé et des services publics.

Subsea 7, Altran qui a lancé son augmentation de capital, Outotec, Atresmedia et DIA figurent parmi les valeurs ayant contribué le plus négativement à la performance en mars. A l'inverse, Smurfit Kappa qui a été approché par International Paper en vue d'une acquisition est en forte hausse tout comme Metsa Board qui a relevé ses prévisions pour le premier trimestre compte tenu de la hausse du prix de la pâte à papier et Orange Belgium qui a fait part de son intérêt pour un partenariat industriel visant à se

rapprocher du câblo-opérateur Voo afin de créer un acteur fixe mobile.

Au cours du mois, la ligne en Renewi a été cédée, le titre étant proche de son objectif de valorisation. Nous avons également allégé nos positions en Metsa Board, Outotec, EasyJet, Smurfit Kappa, Rémy Cointreau et UBM. A l'inverse nous avons renforcé Kier Group, dont la valorisation actuelle ne reflète pas la solidité de son modèle économique, ainsi que Metso, Aker Solutions et Bilfinger.

Souscriptions / rachats

Les demandes sont centralisées chaque jour jusqu'à 12 h auprès de la CACEIS Bank et exécutées sur la base de la prochaine valeur liquidative qui sera calculée en retenant les cours de bourse de clôture du jour même, soit à cours inconnu. Les règlements y afférents interviennent le surlendemain ouvré qui suit la date de la valeur liquidative retenue (J+2). **CACEIS Bank 1-3 place Valhubert 75013 PARIS / CACEIS Bank succursale de Luxembourg : Tél. 00 352 47 67 70 63 - Email : FDS-Investor-services@ceceis.com.** Nous vous remercions de demander à votre intermédiaire financier de spécifier à CACEIS Bank le code BIC/BIC1 attribué à votre société.

Le présent document a un caractère purement informatif et ne constitue ni 1) une invitation ou une incitation à investir dans les instruments financiers qui y sont décrits, ou une proposition de vente desdits instruments financiers, ni 2) un quelconque conseil en placement. Il convient de lire attentivement la dernière version du prospectus (disponible auprès de METROPOLE Gestion et sur notre site Internet : www.metropolegestion.com) avant de décider d'investir dans les instruments financiers décrits dans le présent document. Les futurs investisseurs doivent prendre les dispositions nécessaires pour déterminer le montant qu'ils peuvent investir, en fonction des considérations légales, fiscales et comptables qui s'appliquent à leur situation particulière. La diffusion du présent document ou du prospectus pouvant être limitée par la loi dans certains territoires ou certains pays, les investisseurs sont tenus de s'informer des restrictions en question et de les respecter dans tout territoire ou pays concerné. Les opinions exprimées dans le présent document sont susceptibles d'être modifiées sans avis préalable. Les investisseurs doivent s'assurer qu'ils disposent de la dernière version disponible du présent document. Les performances passées ne sont pas un indicateur fiable des résultats actuels ou à venir. Les données sur la performance ne prennent pas en compte les commissions facturées pour l'émission ou le rachat de parts ou d'actions. La valeur des investissements et le revenu qui en découle peuvent évoluer à la hausse comme à la baisse et il est possible que les investisseurs ne récupèrent pas le montant investi. METROPOLE Gestion est agréée par l'Autorité des marchés financiers (AMF). Pour toute information complémentaire, veuillez nous contacter à l'adresse suivante : metropleg@metroplegestion.fr. Ce document a été publié par la société de gestion de portefeuille : METROPOLE Gestion SA 9, rue des Filles Saint-Thomas, 75002 Paris, France – Tél. +33 (0) 1 58 71 17 00 – Fax : +33 (0) 1 58 71 17 93 – www.metroplegestion.com. METROPOLE Gestion SA a obtenu l'agrément de l'Autorité des marchés financiers, 17 place de la Bourse, 75082 Paris Cedex 2, France, sous la surveillance de laquelle elle est placée.

Performances et risques

DEPUIS LE (01/04/2011)



Indicateurs de risque

	1 an	3 ans
Volatilité	10,34 %	16,26 %
Volatilité indice de référence	10,09 %	16,32 %
Tracking error	3,93 %	4,76 %
Ratio d'information	-1,88	-1,00
Ratio de Sharpe	-0,03	0,02
Alpha	-0,07	-0,14
Bêta	0,95	0,95

Morningstar : ★

Indicateur synthétique de risque (SRI) ¹



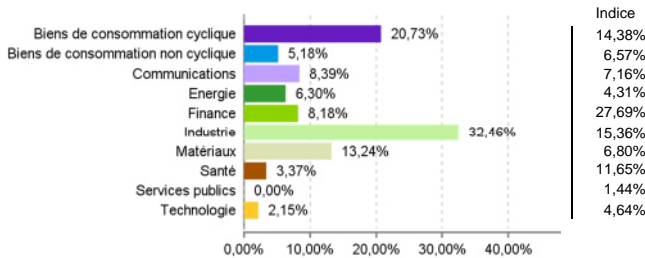
Performances	Dep. Origine	Annualisée	YTD	1 mois	3 mois	6 mois	1 an	3 ans	5 ans
Portefeuille	45,40%	5,49%	-5,48%	-3,29%	-5,48%	-6,26%	-0,65%	0,00%	42,57%
STOXX Europe Small 200 NR	82,90%	9,00%	-2,43%	-1,43%	-2,43%	-0,24%	6,74%	14,98%	67,89%
Ecart de performance	-37,49	-3,51	-3,05	-1,86	-3,05	-6,02	-7,39	-14,98	-25,32
Moyenne de la catégorie*	89,76%	9,38%	-2,36%	-2,11%	-2,36%	-1,16%	7,42%	15,22%	69,30%
Classement (quartile)*	4	4	4	4	4	4	4	4	4

Calendaires	2017	2016	2015	2014	2013	2012	2011 (*)
Portefeuille	12,77%	2,74%	8,89%	-2,04%	28,51%	24,95%	-22,47%
STOXX Europe Small 200 NR	18,10%	0,52%	15,68%	4,93%	26,73%	23,47%	-16,86%
Ecart de performance	-5,33	2,22	-6,79	-6,97	1,78	1,48	-5,61
Moyenne de la catégorie*	18,01%	-3,25%	22,83%	6,46%	25,56%	25,09%	-15,80%
Classement (quartile)*	4	1	4	4	1	2	4

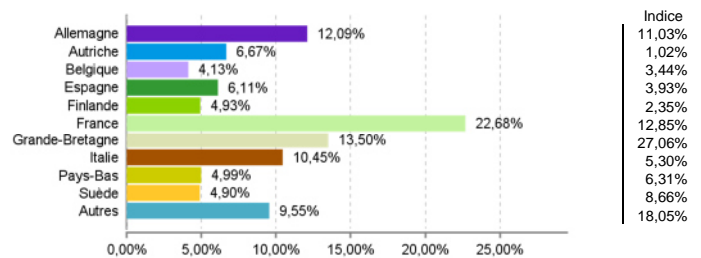
Le compartiment est issu de la fusion absorption du FCP METROPOLE AVENIR EUROPE créé le 29/11/2002. La part P créée le 01/04/2011 est devenue la catégorie d'action P le 31/03/2017. *Catégorie "Actions Europe Moyennes Cap." et quartile Morningstar. Les performances et réalisations du passé ne constituent en rien une garantie pour des performances actuelles ou à venir.

Analyse du portefeuille

Répartition sectorielle



Répartition géographique

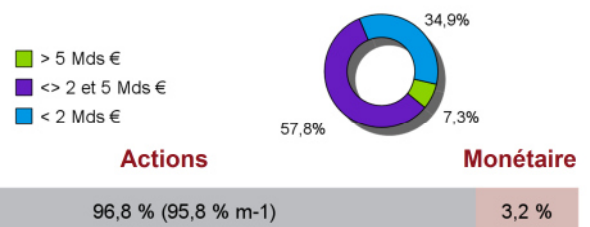


Principales lignes

FLSMIDTH & CO	3,2 %
HUGO BOSS	2,9 %
WIENERBERGER	2,9 %
GERRESHEIMER	2,8 %
CREDITO EMILIANO	2,8 %
SENIOR	2,8 %
AUTOGRILL	2,7 %
ALTRAN	2,7 %
ALTEN	2,5 %
VOPAK	2,5 %

Capitalisation moyenne du portefeuille : **2 603 M€**

Répartition par capitalisation



Nombre de lignes : 51

Entrées du mois : -

Sorties du mois : RENEWI

Source : METROPOLE Gestion

(1) Indicateur synthétique de risque (SRI) : Echelle de risque allant de 1 (risque le plus faible) à 7 (risque le plus élevé) ; le risque 1 ne signifie pas un investissement sans risque

Empreinte carbone (t eq. CO2/an/M€ du CA)

Portefeuille	269,37
Indice	167,11