

Stratégie d'investissement

A European UCITS V - Compliant fund
Classification AMF : Actions des pays de l'Union européenne

Petites et moyennes valeurs européennes

EUROPE

Objectif de gestion


A un horizon d'investissement « Actions », battre l'indice STOXX Europe Small 200 dividendes nets réinvestis.

Univers de référence

Actions de l'Union européenne, de la Suisse et de la Norvège dont la capitalisation boursière est comprise entre 100 M d'euros et 4 000 M d'euros.

Caractéristiques

Portefeuille actions pur. Liquidité limitée sur chaque ligne. Eligible au PEA



Code Bloomberg : METEURW FP

Caractéristiques du compartiment

L'équipe et le compartiment

Direction de la gestion	Isabel LEVY / Ingrid TRAWINSKI / Cédric HERENG
Equipe de gestion Europe	Gestion collégiale
Responsable depuis	11/2002
Date de lancement du compartiment (*)	31/03/2017
Changement de processus de gestion	Non
Horizon conseillé	5 ans

L'administration du compartiment

Actif Net (en millions)	160,7 EUR
Valeur Liquidative (W)	202,54 EUR
Fréquence de calcul	Quotidienne
Cours de valorisation retenu	Cours de clôture
Code ISIN (W)	FR0013240702
Dépositaire	CACEIS Bank
Valorisateur	CACEIS Fund Administration
Type	Capitalisation
Frais de gestion max (W)	0,85 %
Frais courants (W)	0,93 %

Univers de référence

Classification Morningstar Pro	Actions Europe Moyennes Cap.
Indice de référence	Stoxx Europe Small 200
Changement de l'indice de référence	Non
Fréquence de rebalancement	Quotidienne
Dividendes nets réinvestis	Oui

(*) Le compartiment est issu de la fusion absorption du FCP METROPOLE AVENIR EUROPE créé le 29/11/2002. La catégorie d'action W a été créée le 03/04/2017.

La vie du compartiment : Commentaire de gestion



Equipe de gestion Europe : Ingrid TRAWINSKI, Jérémy GAUDICHON, Fredrik BERENHOLT, Isabel LEVY, Thibault MOUREU, Markus MAUS, Cédric HERENG.

Les marchés actions européens ont globalement progressé en juillet, soutenus par de bonnes publications semestrielles de la part des entreprises, ainsi que par l'espoir d'une désescalade entre les Etats-Unis et l'Europe autour du sujet des échanges commerciaux. Les sociétés de petites capitalisations ont sous-performé celles de grandes capitalisations sur le mois. En termes sectoriels, ce sont les services publics, la santé et les communications qui enregistrent les meilleures progressions tandis que la technologie, les valeurs industrielles et l'énergie sont en recul. Le portefeuille sous-performe l'indice de référence sur la période, notamment du fait de sa sous-pondération au secteur de la santé et de sa surpondération à celui des valeurs industrielles.

Ontex, approché par un fonds de private equity en vue d'un rachat est le premier contributeur positif à la performance relative en juillet, suivi par Capio, qui fait pour sa part l'objet d'une OPA déposée par son concurrent basé en France, Ramsay Générale de Santé. Metso, qui a publié des résultats semestriels solides, s'est également distingué positivement tout comme Elixir et FLSmidth qui ont rebondi après la baisse du mois dernier. A l'inverse Altran, pénalisé par l'annonce d'une fraude chez Aricent, société dont il vient de faire l'acquisition aux Etats-Unis, a pesé fortement sur la performance du portefeuille. Autogrill,

Subsea 7, Ingenico et Travis Perkins ont également contribué négativement du fait de publications jugées décevantes.

Au cours du mois, nous avons cédé les titres Coface, l'objectif de valorisation étant atteint, ainsi que les positions en Ceconomy, Getinge et DIA, compte tenu de l'affaiblissement des catalyseurs. La ligne en UBM est également sortie du portefeuille suite à la réalisation de l'offre initiée par Informa. A l'inverse nous avons intégré la société Elis. Le spécialiste de la location et de l'entretien de linge travaille actuellement à la restructuration et à l'intégration de Berendsen, société acquise l'an passé. L'amélioration attendue des marges n'est actuellement pas intégrée à la valorisation du titre.

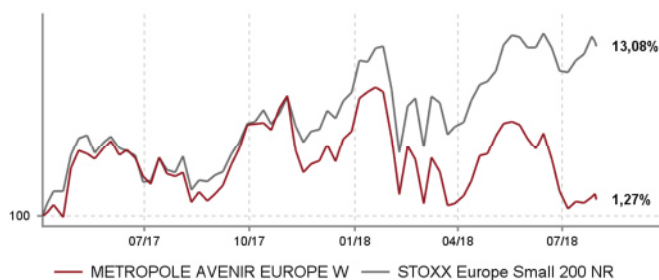
Souscriptions / rachats

Les demandes sont centralisées chaque jour jusqu'à 12 h auprès de CACEIS Bank succursale de Luxembourg et exécutées sur la base de la prochaine valeur liquidative qui sera calculée en retenant les cours de bourse de clôture du jour même, soit à cours inconnu. Les règlements y afférents interviennent le surlendemain ouvré qui suit la date de la valeur liquidative retenue (J+2). **CACEIS Bank succursale de Luxembourg : Tél. 00 352 47 67 70 63 - Email : FDS-Investor-services@caceis.com.** Nous vous remercions de demander à votre intermédiaire financier de spécifier à CACEIS Bank le code BIC/BIC1 attribué à votre société.

Le présent document a un caractère purement informatif et ne constitue ni 1) une invitation ou une incitation à investir dans les instruments financiers qui y sont décrits, ou une proposition de vente desdits instruments financiers, 2) ni un quelconque conseil en placement. Il convient de lire attentivement la dernière version du prospectus (disponible auprès de METROPOLE Gestion et sur notre site Internet : www.metropolegestion.com) avant de décider d'investir dans les instruments financiers décrits dans le présent document. Les futurs investisseurs doivent prendre les dispositions nécessaires pour déterminer le montant qu'ils peuvent investir, en fonction des considérations légales, fiscales et comptables qui s'appliquent à leur situation particulière. La diffusion du présent document ou du prospectus pouvant être limitée par la loi dans certains territoires ou certains pays, les investisseurs sont tenus de s'informer des restrictions en question et de les respecter dans tout territoire ou pays concerné. Les opinions exprimées dans le présent document sont susceptibles d'être modifiées sans avis préalable. Les investisseurs doivent s'assurer qu'ils disposent de la dernière version disponible du présent document. Les performances passées ne sont pas un indicateur fiable des résultats actuels ou à venir. Les données sur la performance ne prennent pas en compte les commissions facturées pour l'émission ou le rachat de parts ou d'actions. La valeur des investissements et le revenu qui en découle peuvent évoluer à la hausse comme à la baisse et il est possible que les investisseurs ne récupèrent pas le montant investi. METROPOLE Gestion est agréée par l'Autorité des marchés financiers (AMF). Pour toute information complémentaire, veuillez nous contacter à l'adresse suivante : metropleg@metroplegestion.fr. Ce document a été publié par la société de gestion de portefeuille : METROPOLE Gestion SA 9, rue des Filles Saint-Thomas, 75002 Paris, France – Tél. +33 (0) 1 58 71 17 00 – Fax : +33 (0) 1 58 71 17 93 - www.metroplegestion.com. METROPOLE Gestion SA a obtenu l'agrément de l'Autorité des marchés financiers, 17 place de la Bourse, 75082 Paris Cedex 2, France, sous la surveillance de laquelle elle est placée.

Performances et risques

DEPUIS LE (03/04/2017)



Indicateurs de risque	1 an	3 ans
Volatilité	10,66 %	-
Volatilité indice de référence	10,61 %	-
Tracking error	4,30 %	-
Ratio d'information	-2,44	-
Ratio de Sharpe	-0,08	-
Alpha	-0,10	-
Bêta	0,92	-

Morningstar : n/d

Indicateur synthétique de risque (SRI) ¹



Performances	Dep. Origine	Annualisée	YTD	1 mois	3 mois	6 mois	1 an
Portefeuille	1,27%	0,96%	-4,96%	-0,60%	-4,03%	-5,76%	-1,18%
STOXX Europe Small 200 NR	13,08%	9,71%	3,22%	1,70%	2,43%	1,21%	9,29%
Ecart de performance	-11,81	-8,75	-8,18	-2,30	-6,46	-6,97	-10,47
Moyenne de la catégorie*	13,62%	10,08%	2,89%	1,00%	2,02%	0,36%	8,32%
Classement (quartile)*	4	4	4	4	4	4	4

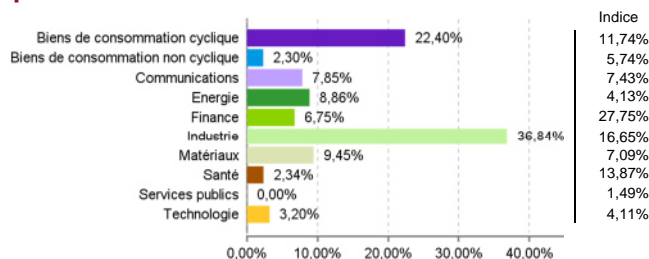
Calendaires	2017 (*)
Portefeuille	6,56%
STOXX Europe Small 200 NR	9,55%
Ecart de performance	-2,99
Moyenne de la catégorie*	10,01%
Classement (quartile)*	4

Le compartiment est issu de la fusion absorption du FCP METROPOLE AVENIR EUROPE créé le 29/11/2002. La catégorie d'action W a été créée le 03/04/2017. *Catégorie "Actions Europe Moyennes Cap." et quartile Morningstar.

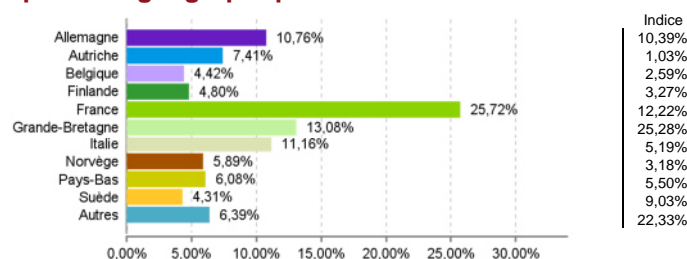
Les performances et réalisations du passé ne constituent en rien une garantie pour des performances actuelles ou à venir.

Analyse du portefeuille

Répartition sectorielle



Répartition géographique



Principales lignes

31,0 %

FLSMIDTH & CO	3,9 %
SUBSEA 7	3,5 %
METSO	3,1 %
INGENICO	3,1 %
SIGNIFY	3,0 %
WIENERBERGER	3,0 %
GERRESHEIMER	2,9 %
VOPAK	2,9 %
ELIOR GROUP	2,8 %
SOCIETE BIC	2,8 %

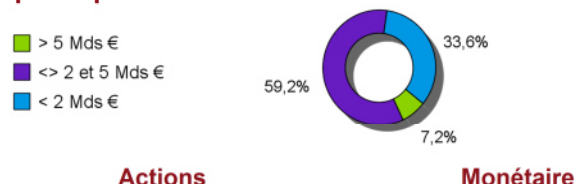
Nombre de lignes : 44

Entrées du mois : ELIS

Sorties du mois : CECONOMY, COFACE, DIA, GETINGE, UBM

Capitalisation moyenne du portefeuille : 2 522 M€

Répartition par capitalisation



Actions

Monétaire

96,9 % (96,1 % m-1)

3,1 %

Empreinte carbone (t eq. CO2/an/M€ du CA)

Portefeuille	298,96
Indice	196,87

Source : METROPOLE Gestion

(1) Indicateur synthétique de risque PRIIPs (SRI) : Echelle de risque allant de 1 (risque le plus faible) à 7 (risque le plus élevé) ; le risque 1 ne signifie pas un investissement sans risque.