

Stratégie d'investissement

A European UCITS V - Compliant fund
Classification AMF : Actions des pays de l'Union européenne

Convergence des nouveaux pays entrés dans l'Union européenne

Objectif de gestion

A un horizon d'investissement de moyen terme, proposer une performance supérieure à la moyenne des opcvn européens et de l'indice STOXX Europe Large 200 dividendes nets réinvestis.


Univers de référence

Actions des pays de l'Union européenne avec une prépondérance des pays d'Europe centrale entrés dans l'Union européenne depuis 2004 et ceux entrés postérieurement.

Caractéristiques

Portefeuille Actions pur et concentré. Décorrélation à CT et MT. Eligible au PEA

EUROPE



Code Bloomberg : METFRON FP

Caractéristiques du compartiment

L'équipe et le compartiment

Direction de la gestion	Isabel LEVY / Ingrid TRAWINSKI
Equipe de gestion Europe	Gestion collégiale
Responsable depuis	08/2003
Date de lancement du compartiment (*)	31/03/2017
Changement de processus de gestion	Non
Horizon conseillé	5 ans

L'administration du compartiment

Actif Net (en millions)	31,1 EUR
Valeur Liquidative (VL)	420,25 EUR
Fréquence de calcul	Quotidienne
Cours de valorisation retenu	Cours de clôture
Code ISIN (A)	FR0007085808
Dépositaire	Société Générale
Valorisateur	SGSS NAV
Type	Capitalisation
Emprise des 5 premiers souscripteurs	50,35 %
Frais courants (A)	2,05 %

Univers de référence

Classification Morningstar Pro	Actions Europe Emergente hors Russie
Indice de référence	Stoxx Europe Large 200
Changement de l'indice de référence	Non
Fréquence de rebalancement	Quotidienne
Dividendes nets réinvestis	Oui

(*) Le compartiment est issu de la fusion absorption du FCP METROPOLE FRONTIERE EUROPE créé le 08/08/2003. La part A créée le 08/08/2003 est devenue la catégorie d'action A le 31/03/2017.

La vie du compartiment : Commentaire de gestion



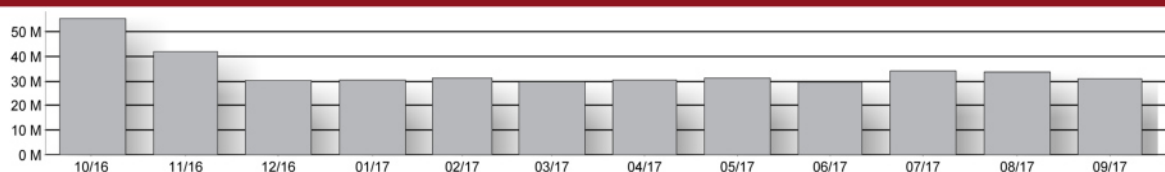
Equipe de gestion Europe : Ingrid TRAWINSKI, Yann GIORDMAINA, Thibault MOUREU, Isabel LEVY, Markus MAUS, Fredrik BERENHOLT, Jérémy GAUDICHON, Cédric HERENG.

En septembre, la plupart des places boursières d'Europe de l'Est ont enregistré une baisse, à l'exception de Prague et de Vienne malgré des indicateurs économiques toujours bien orientés. Après un été en hausse, cette baisse des marchés actions s'explique par des prises de profit dans un contexte plus averse au risque sur les marchés émergents et alors que le dollar américain s'est apprécié sur la période. Le contexte macroéconomique est toujours porteur. La consommation apparaît comme un moteur important de la croissance en raison d'un marché de l'emploi très favorable accompagné par des hausses de salaires réels compris entre +2% et +3%. Alors que les taux d'inflation sont partout passés en territoire positif, ils ne semblent pas accélérer et devraient se stabiliser autour de 2%. La Pologne et la République tchèque affichent ainsi des croissances de leur PIB de respectivement 3,9% et 4,7% au second trimestre.

Au niveau des valeurs, les trois plus forts contributeurs positifs à la performance sur le mois ont été : Continental AG, Wienerberger AG et Orbis SA. Les trois plus forts contributeurs négatifs à la performance sur le mois ont été : BRD-Groupe Société Générale, PKO Bank Polski et Orange Polska.

Concernant les mouvements, nous avons continué d'alléger la position en Unicredit dont le périmètre d'activité dans la région s'est réduit. Aussi, nous avons vendu nos titres Pegas Nonwovens qui fait l'objet d'une offre d'acquisition.

Evolution des encours sur les 12 derniers mois (en millions EUR)



Souscriptions / rachats

Les demandes sont centralisées chaque jour jusqu'à 12 h auprès de la Société Générale Nantes et exécutées sur la base de la prochaine valeur liquidative qui sera calculée en retenant les cours de bourse de clôture du jour même, soit à cours inconnu. Les règlements y afférents interviennent le surlendemain ouvré qui suit la date de la valeur liquidative retenue (J+2). Société Générale : Tél. +33 (0)2 51 85 57 09 - fax +33 (0)2 51 85 58 71. Nous vous remercions de demander à votre intermédiaire financier de spécifier à la Société Générale le code BIC/BIC1 attribué à votre société.

Le présent document a un caractère purement informatif et ne constitue ni 1) une invitation ou une incitation à investir dans les instruments financiers qui y sont décrits, ou une proposition de vente desdits instruments financiers, 2) ni un quelconque conseil en placement. Il convient de lire attentivement la dernière version du prospectus (disponible auprès de METROPOLE Gestion et sur notre site Internet : www.metropolegestion.com) avant de décider d'investir dans les instruments financiers décrits dans le présent document. Les futurs investisseurs doivent prendre les dispositions nécessaires pour déterminer le montant qu'ils peuvent investir, en fonction des considérations légales, fiscales et comptables qui s'appliquent à leur situation particulière. La diffusion du présent document ou du prospectus pouvant être limitée par la loi dans certains territoires ou certains pays, les investisseurs sont tenus de s'informer des restrictions en question et de les respecter dans tout territoire ou pays concerné. Les opinions exprimées dans le présent document sont susceptibles d'être modifiées sans avis préalable. Les investisseurs doivent s'assurer qu'ils disposent de la dernière version disponible du présent document. Les performances passées ne sont pas un indicateur fiable des résultats actuels ou à venir. Les données sur la performance ne prennent pas en compte les commissions facturées pour l'émission ou le rachat de parts ou d'actions. La valeur des investissements et le revenu qui en découle peuvent évoluer à la hausse comme à la baisse et il est possible que les investisseurs ne récupèrent pas le montant investi. METROPOLE Gestion est agréée par l'Autorité des marchés financiers (AMF). Pour toute information complémentaire, veuillez nous contacter à l'adresse suivante : metropoleg@metropolegestion.fr. Ce document a été publié par la société de gestion de portefeuille : METROPOLE Gestion SA 9, rue des Filles Saint-Thomas, 75002 Paris, France - Tél. +33 (0) 1 58 71 17 00 - Fax : +33 (0) 1 58 71 17 93 - www.metropolegestion.com. METROPOLE Gestion SA a obtenu l'agrément de l'Autorité des marchés financiers, 17 place de la Bourse, 75082 Paris Cedex 2, France, sous la surveillance de laquelle elle est placée.

Performances et risques



Indicateurs de risque	1 an	3 ans
Volatilité	8,51 %	13,44 %
Volatilité indice de référence	9,18 %	17,80 %
Tracking error	6,06 %	8,95 %
Ratio d'information	2,37	-0,02
Ratio de Sharpe	2,66	0,45
Bêta	0,71	0,66

Source : METROPOLE Gestion
Morningstar : ★★★★★

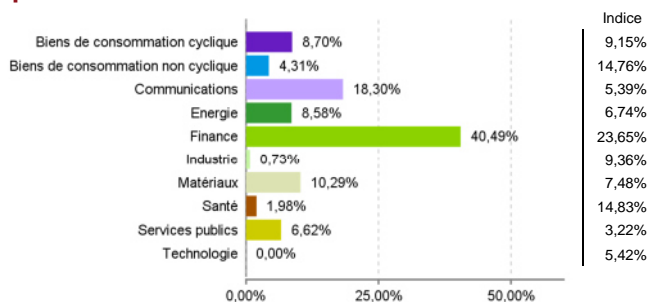
Performances	Dep. Origine	Annualisée	YTD	1 mois	3 mois	6 mois	1 an	3 ans	5 ans	8 ans	10 ans	12 ans
Portefeuille	110,12%	5,39%	14,58%	0,76%	3,09%	8,56%	22,29%	18,23%	46,13%	17,14%	-21,52%	18,84%
STOX Europe Large 200 NR	153,89%	6,80%	8,75%	3,90%	2,25%	2,77%	15,38%	18,72%	59,65%	91,75%	30,65%	72,69%
Ecart de performance	-43,77	-1,41	5,83	-3,13	0,84	5,79	6,92	-0,49	-13,52	-74,60	-52,17	-53,85
Moyenne de la catégorie*	166,43%	6,91%	17,06%	-2,36%	2,35%	8,29%	21,16%	20,96%	37,60%	37,73%	-25,72%	86,26%
Classement (quartile)*	4	4	4	1	3	3	2	2	2	3	2	3

Calendaires	2016	2015	2014	2013	2012	2011	2010	2009	2008	2007	2006	2005	2004	2003 (*)
Portefeuille	0,89%	6,19%	-1,86%	18,97%	13,78%	-28,09%	3,10%	34,65%	-50,21%	8,93%	31,35%	30,34%	35,44%	2,63%
STOX Europe Large 200 NR	1,88%	7,70%	7,09%	19,68%	17,19%	-7,09%	9,22%	29,60%	-43,10%	4,11%	18,42%	25,85%	10,32%	10,59%
Ecart de performance	-0,99	-1,51	-8,95	-0,71	-3,41	-21,00	-6,12	5,05	-7,11	4,82	12,93	4,49	25,12	-7,96
Moyenne de la catégorie*	6,92%	-0,68%	3,39%	1,64%	23,37%	-26,61%	17,42%	43,98%	-60,56%	16,37%	23,06%	43,56%	46,56%	8,74%
Classement (quartile)*	4	1	3	1	4	3	4	4	1	3	1	4	4	4

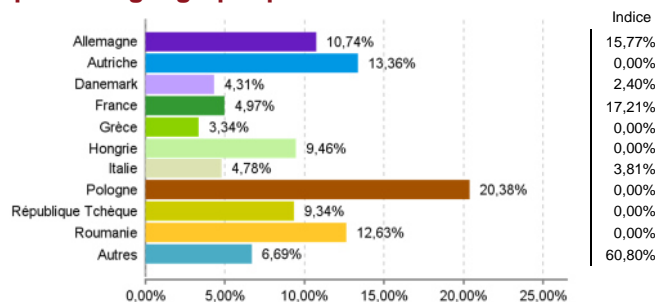
Source : METROPOLE Gestion. Le compartiment est issu de la fusion absorption du FCP METROPOLE FRONTIERE EUROPE créé le 08/08/2003. La part A créée le 08/08/2003 est devenue la catégorie d'action A le 31/03/2017. *Catégorie "Actions Europe Emergente hors Russie" et quartile Morningstar.
Les performances et réalisations du passé ne constituent en rien une garantie pour des performances actuelles ou à venir.

Analyse du portefeuille

Répartition sectorielle



Répartition géographique



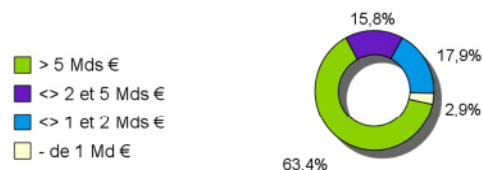
Principales lignes

43,8 %

KOMERCNI BANKA	5,1 %
MAGYAR TELEKOM	4,9 %
BANK PEKAO	4,6 %
BRD	4,5 %
SOCIETE GENERALE	4,5 %
PKO BANK	4,3 %
BANCA TRANSILVANIA	4,2 %
CONTINENTAL	3,9 %
DEUTSCHE TELEKOM	3,9 %
MAYR-MELNHOF KARTON	3,9 %

Capitalisation moyenne du portefeuille : **12 888 M€**

Répartition par capitalisation



Actions

Monétaire

94,5 % (94,8 % m-1)

5,5 %

Nombre de lignes : 29

Entrées du mois : -

Sorties du mois : PEGAS NONWOVENS